



# Séparateur de graisses sans débourbeur



Taille nominale  
1 à 20

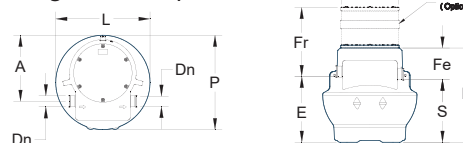
- **Cuve** en polyéthylène recyclable réalisée par rotomoulage.
- **Dispositif** d'entrée et de sortie en PVC ou joints nitrile.
- **Couvercle** sur joint d'étanchéité pour

passage piéton, verrouillé par visserie inox en : composite armé pour gamme Sphère ; polyéthylène pour gammes Ellipse et Aronde.

## OPTIONS

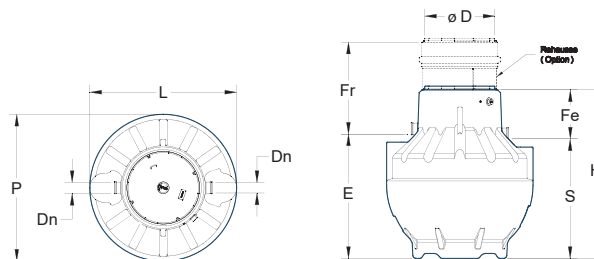
- **Réhausse polyéthylène cylindrique** voir p 86,87
- **Alarme à graisses optique et acoustique** voir p 86,87

Suivant les contraintes de pose, existe aussi en modèle renforcé



Référence	Taille Nominale	P	L	H	E	S	Fe	Dn	A	Poids	Volume utile		Réhausse en option			
											Séparateur	ø D	Réf.	Fr (Ht. fixe)	Réf.	Fr (Ht. fixe)
YG1501E	1	1000	1000	1000	698	668	332	110	700	27	340	620	PLA13555G*	502	PLA13556G*	702

## Sphère



\*réhausse fixe (non télescopable)

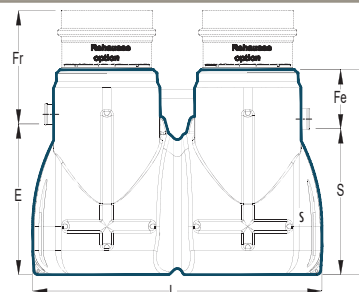
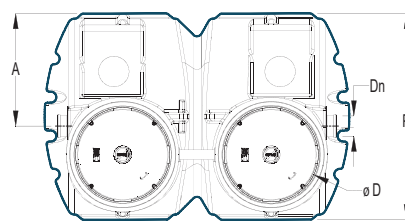
Suivant les contraintes de pose, existe aussi en modèle renforcé

Références	Taille Nominale	P	L	H	E	S	Fe	Dn	Poids	Volume utile		Réhausse en option			
										Séparateur	ø D	Réf.	Fr (fixe) ou (mini /maxi)	Réf.	Fr (fixe) ou (mini /maxi)
YG1503E	3	1200	1200	1230	930	880	350	110	37	720	620	PLA13555G*	500	PLA13556G*	700
YG1504E	4	1200	1200	1540	1240	1190	350	110	52	1030	620	PLA13555G*	500	PLA13556G*	700
YG1506E	6	1500	1500	1700	1275	1225	475	160	71	1500	770	ETR47EF	675/875	ETR65EF	855/1025
YG1508E	8	1500	1500	1965	1705	1655	310	160	95	2040	770	ETR47EF	510/710	ETR65EF	690/860

## Ellipse

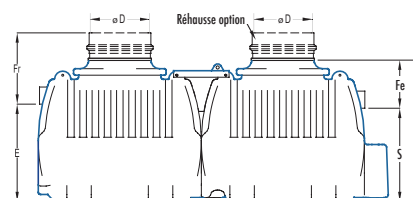
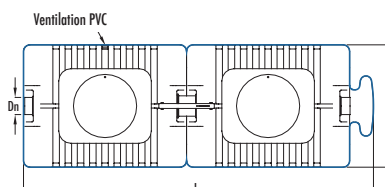


Appareils avec trous d'homme ronds, disponibilité janvier 2017



Références	Taille Nominale	L	P	H	E	S	Fe	Dn	A1	A2	Volume utile		Réhausse en option (x 2 unités)				
											Séparateur	ø D	Poids	Ht 490mm	Fr mini /maxi	Ht 650mm	Fr mini /maxi
EG1512C	12	2400	1624	1700	1160	1120	580	200	457	887	3360	770	224	ETR47EF	790/1030	ETR65EF	790/1190
EG1516C	16	2450	1700	2072	1532	1492	580	200	457	887	4060	770	243	ETR47EF	790/1030	ETR65EF	790/1190

## Aronde



Références	Taille Nominale	L	P	H	E	S	Fe	Dn	ø D	Volume utile		Réhausse en option (x 2 unités)			
										Séparateur	Poids	Ht 250 à 450mm	Fr mini /maxi	Ht 430 à 600mm	Fr mini /maxi
G14E	14	2292	1500	1730	1140	1070	660	160	770	3400	166	ETR47EF	840/1080	ETR65EF	1020/1190
G28E	28	4292	1500	1730	1140	1070	660	200		6800	318				

Les dimensions sont en millimètres, les poids en kilogrammes, les volumes en litres.